
Kalender Formate


A3 hoch	2
A3 quer	3
A4 hoch	4
A4 quer	5
A5 hoch	6
A5 hoch	7
Carré 21	8
Carré 15	9
Küchenkalender	10

Kalender

A3 hoch



Die Reihenfolge der Seiten in Ihrem PDF entspricht der Seitenreihenfolge des Kalenders.



Dokumentformat: 301 × 424 mm

Das gelieferte Dokument hat diese Grösse. Rundum werden 2 mm abgeschnitten.



Endformat: 297 × 420 mm

Auf dieses Format wird Ihr Produkt zugeschnitten.



Kalenderbindung: 8 mm

Oben wird dieser Bereich durch die Bindung verdeckt.



Wir empfehlen bei Schriftgrössen mind. 8 pt und bei Linien eine Minstdicke von 0,5 pt.



Achten Sie darauf, dass wichtige Elemente 2 – 3 mm Abstand zum Rand haben.



Am besten liefern Sie uns eine PDF-Datei. Fotos mit einer Auflösung von 300 ppi (oder höher).



Schnittmarken sind nicht nötig. Erstellen Sie eine Beschnittzugabe von 2 mm.


Bei Fragen sind wir gerne persönlich für Sie da: +41 62 767 00 20

Kalender

A3 quer



Die Reihenfolge der Seiten in Ihrem PDF entspricht der Seitenreihenfolge des Kalenders.



Dokumentformat: 424 × 301 mm

Das gelieferte Dokument hat diese Grösse. Rundum werden 2 mm abgeschnitten.



Endformat: 420 × 297 mm

Auf dieses Format wird Ihr Produkt zugeschnitten.



Kalenderbindung: 8 mm

Oben wird dieser Bereich durch die Bindung verdeckt.



Wir empfehlen bei Schriftgrössen mind. 8 pt und bei Linien eine Mindestdicke von 0,5 pt.



Achten Sie darauf, dass wichtige Elemente 2 – 3 mm Abstand zum Rand haben.



Am besten liefern Sie uns eine PDF-Datei. Fotos mit einer Auflösung von 300 ppi (oder höher).



Schnittmarken sind nicht nötig. Erstellen Sie eine Beschnittzugabe von 2 mm.


Bei Fragen sind wir gerne persönlich für Sie da: +41 62 767 00 20

Kalender

A4 hoch



Die Reihenfolge der Seiten in Ihrem PDF entspricht der Seitenreihenfolge des Kalenders.



Dokumentformat: 214 × 301 mm

Das gelieferte Dokument hat diese Grösse. Rundum werden 2 mm abgeschnitten.



Endformat: 210 × 297 mm

Auf dieses Format wird Ihr Produkt zugeschnitten.



Kalenderbindung: 8 mm

Oben wird dieser Bereich durch die Bindung verdeckt.



Wir empfehlen bei Schriftgrössen mind. 8 pt und bei Linien eine Mindestdicke von 0,5 pt.



Achten Sie darauf, dass wichtige Elemente 2 – 3 mm Abstand zum Rand haben.



Am besten liefern Sie uns eine PDF-Datei. Fotos mit einer Auflösung von 300 ppi (oder höher).



Schnittmarken sind nicht nötig. Erstellen Sie eine Beschnittzugabe von 2 mm.

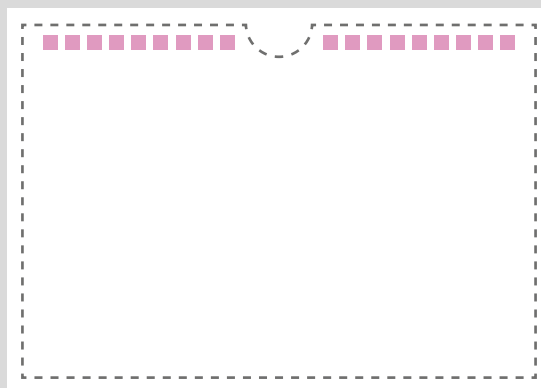
Bei Fragen sind wir gerne persönlich für Sie da: +41 62 767 00 20

Kalender

A4 quer



Die Reihenfolge der Seiten in Ihrem PDF entspricht der Seitenreihenfolge des Kalenders.



Dokumentformat: 301 × 214 mm

Das gelieferte Dokument hat diese Grösse. Rundum werden 2 mm abgeschnitten.



Endformat: 297 × 210 mm

Auf dieses Format wird Ihr Produkt zugeschnitten.



Kalenderbindung: 8 mm

Oben wird dieser Bereich durch die Bindung verdeckt.



Wir empfehlen bei Schriftgrössen mind. 8 pt und bei Linien eine Minstdicke von 0,5 pt.



Achten Sie darauf, dass wichtige Elemente 2 – 3 mm Abstand zum Rand haben.



Am besten liefern Sie uns eine PDF-Datei. Fotos mit einer Auflösung von 300 ppi (oder höher).



Schnittmarken sind nicht nötig. Erstellen Sie eine Beschnittzugabe von 2 mm.


Bei Fragen sind wir gerne persönlich für Sie da: +41 62 767 00 20

Kalender

A5 hoch



Die Reihenfolge der Seiten in Ihrem PDF entspricht der Seitenreihenfolge des Kalenders.



Dokumentformat: 152 × 214 mm

Das gelieferte Dokument hat diese Grösse. Rundum werden 2 mm abgeschnitten.



Endformat: 148 × 210 mm

Auf dieses Format wird Ihr Produkt zugeschnitten.



Kalenderbindung: 8 mm

Oben wird dieser Bereich durch die Bindung verdeckt.



Wir empfehlen bei Schriftgrössen mind. 8 pt und bei Linien eine Mindestdicke von 0,5 pt.



Achten Sie darauf, dass wichtige Elemente 2 – 3 mm Abstand zum Rand haben.



Am besten liefern Sie uns eine PDF-Datei. Fotos mit einer Auflösung von 300 ppi (oder höher).



Schnittmarken sind nicht nötig. Erstellen Sie eine Beschnittzugabe von 2 mm.

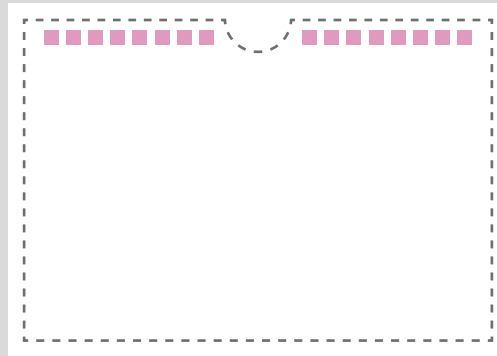
Bei Fragen sind wir gerne persönlich für Sie da: +41 62 767 00 20

Kalender

A5 hoch



Die Reihenfolge der Seiten in Ihrem PDF entspricht der Seitenreihenfolge des Kalenders.



Dokumentformat: 214 × 152 mm

Das gelieferte Dokument hat diese Grösse. Rundum werden 2 mm abgeschnitten.



Endformat: 210 × 148 mm

Auf dieses Format wird Ihr Produkt zugeschnitten.



Kalenderbindung: 8 mm

Oben wird dieser Bereich durch die Bindung verdeckt.



Wir empfehlen bei Schriftgrössen mind. 8 pt und bei Linien eine Minstdicke von 0,5 pt.



Achten Sie darauf, dass wichtige Elemente 2 – 3 mm Abstand zum Rand haben.



Am besten liefern Sie uns eine PDF-Datei. Fotos mit einer Auflösung von 300 ppi (oder höher).



Schnittmarken sind nicht nötig. Erstellen Sie eine Beschnittzugabe von 2 mm.


Bei Fragen sind wir gerne persönlich für Sie da: +41 62 767 00 20

Kalender

Carré 21



Die Reihenfolge der Seiten in Ihrem PDF entspricht der Seitenreihenfolge des Kalenders.



Dokumentformat: 214 × 214 mm

Das gelieferte Dokument hat diese Grösse. Rundum werden 2 mm abgeschnitten.



Endformat: 210 × 210 mm

Auf dieses Format wird Ihr Produkt zugeschnitten.



Kalenderbindung: 8 mm

Oben wird dieser Bereich durch die Bindung verdeckt.



Wir empfehlen bei Schriftgrössen mind. 8 pt und bei Linien eine Minstdicke von 0,5 pt.



Achten Sie darauf, dass wichtige Elemente 2 – 3 mm Abstand zum Rand haben.



Am besten liefern Sie uns eine PDF-Datei. Fotos mit einer Auflösung von 300 ppi (oder höher).



Schnittmarken sind nicht nötig. Erstellen Sie eine Beschnittzugabe von 2 mm.


Bei Fragen sind wir gerne persönlich für Sie da: +41 62 767 00 20

Kalender

Carré 15



Die Reihenfolge der Seiten in Ihrem PDF entspricht der Seitenreihenfolge des Kalenders.



Dokumentformat: 154 × 154 mm

Das gelieferte Dokument hat diese Grösse. Rundum werden 2 mm abgeschnitten.



Endformat: 150 × 150 mm

Auf dieses Format wird Ihr Produkt zugeschnitten.



Kalenderbindung: 8 mm

Oben wird dieser Bereich durch die Bindung verdeckt.



Wir empfehlen bei Schriftgrössen mind. 8 pt und bei Linien eine Mindestdicke von 0,5 pt.



Achten Sie darauf, dass wichtige Elemente 2 – 3 mm Abstand zum Rand haben.



Am besten liefern Sie uns eine PDF-Datei. Fotos mit einer Auflösung von 300 ppi (oder höher).



Schnittmarken sind nicht nötig. Erstellen Sie eine Beschnittzugabe von 2 mm.

Bei Fragen sind wir gerne persönlich für Sie da: +41 62 767 00 20

Kalender

Küchenkalender



Die Reihenfolge der Seiten in Ihrem PDF entspricht der Seitenreihenfolge des Kalenders.



Dokumentformat: 154 × 424 mm

Das gelieferte Dokument hat diese Grösse. Rundum werden 2 mm abgeschnitten.



Endformat: 150 × 420 mm

Auf dieses Format wird Ihr Produkt zugeschnitten.



Kalenderbindung: 8 mm

Oben wird dieser Bereich durch die Bindung verdeckt.



Wir empfehlen bei Schriftgrössen mind. 8 pt und bei Linien eine Minstdicke von 0,5 pt.



Achten Sie darauf, dass wichtige Elemente 2 – 3 mm Abstand zum Rand haben.



Am besten liefern Sie uns eine PDF-Datei. Fotos mit einer Auflösung von 300 ppi (oder höher).



Schnittmarken sind nicht nötig. Erstellen Sie eine Beschnittzugabe von 2 mm.

Bei Fragen sind wir gerne persönlich für Sie da: +41 62 767 00 20